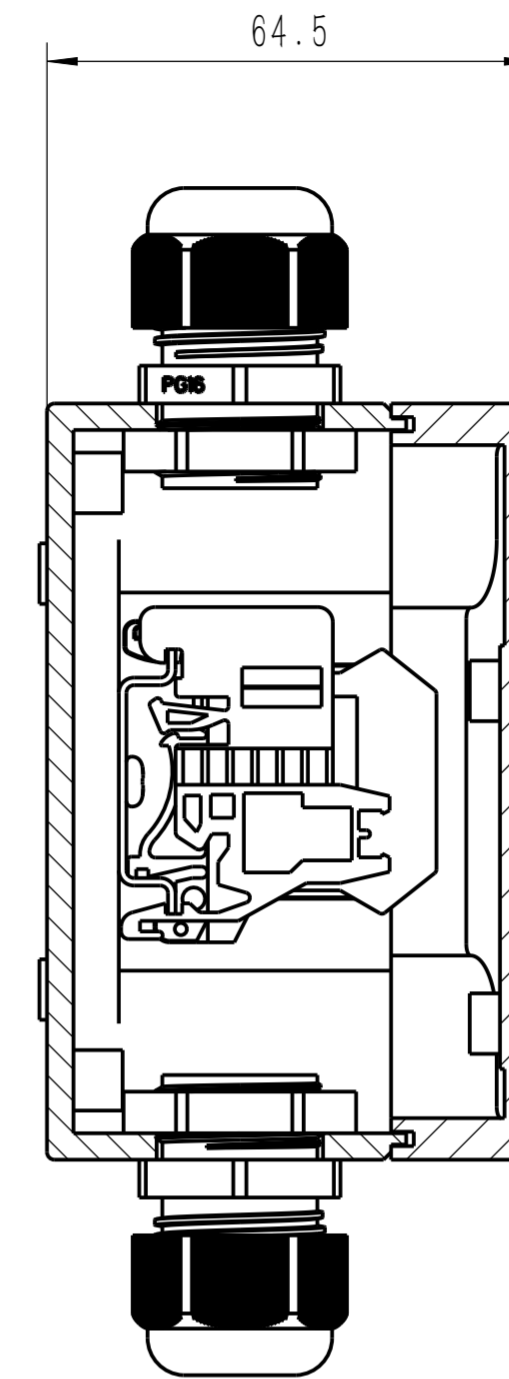
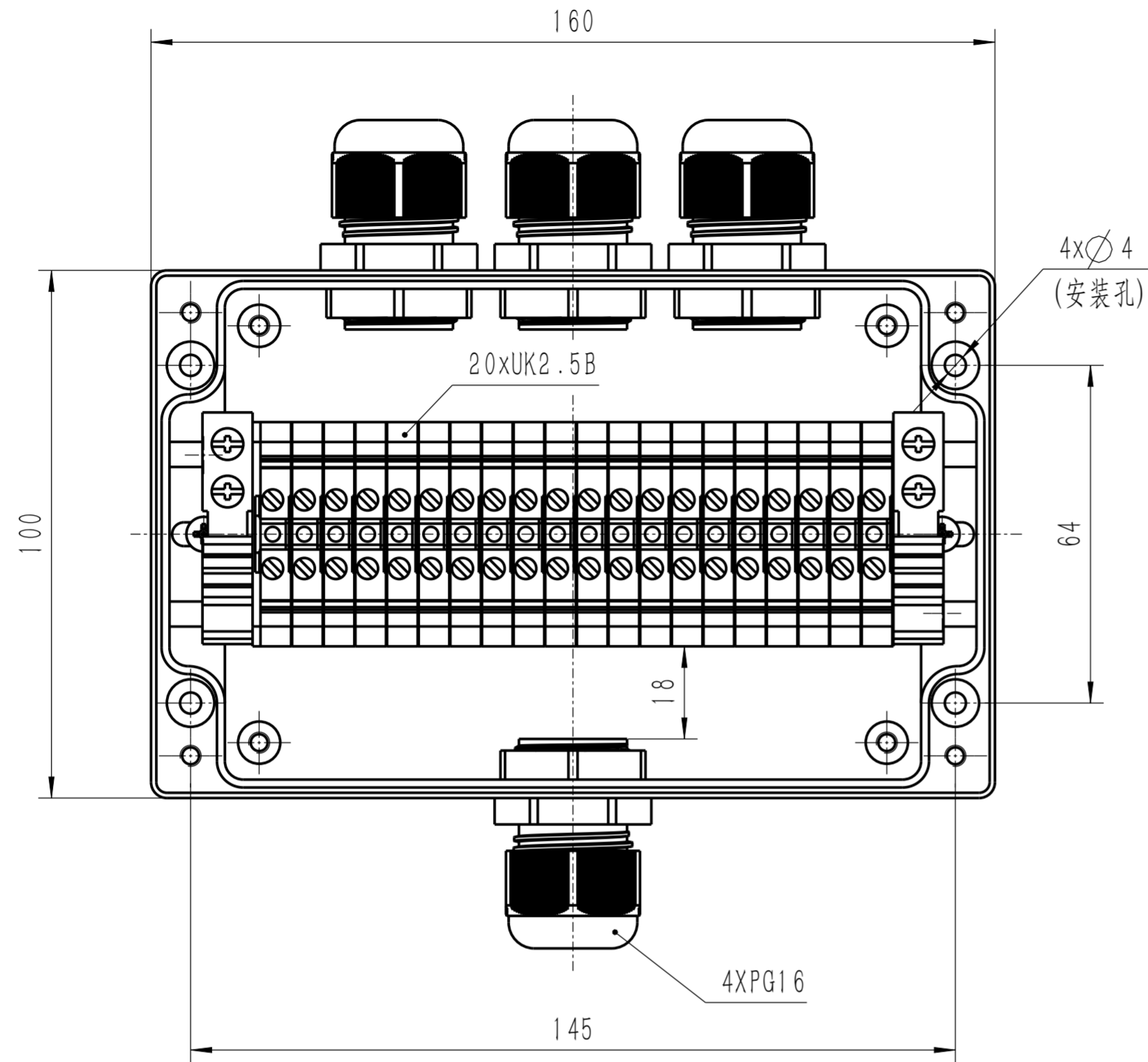


基本尺寸		公差等级
大于	至	CT8
0	10	1
10	16	1.1
16	25	1.2
25	40	1.3
40	63	1.4
63	100	1.6
100	160	1.8
160	250	2
250	400	2.2



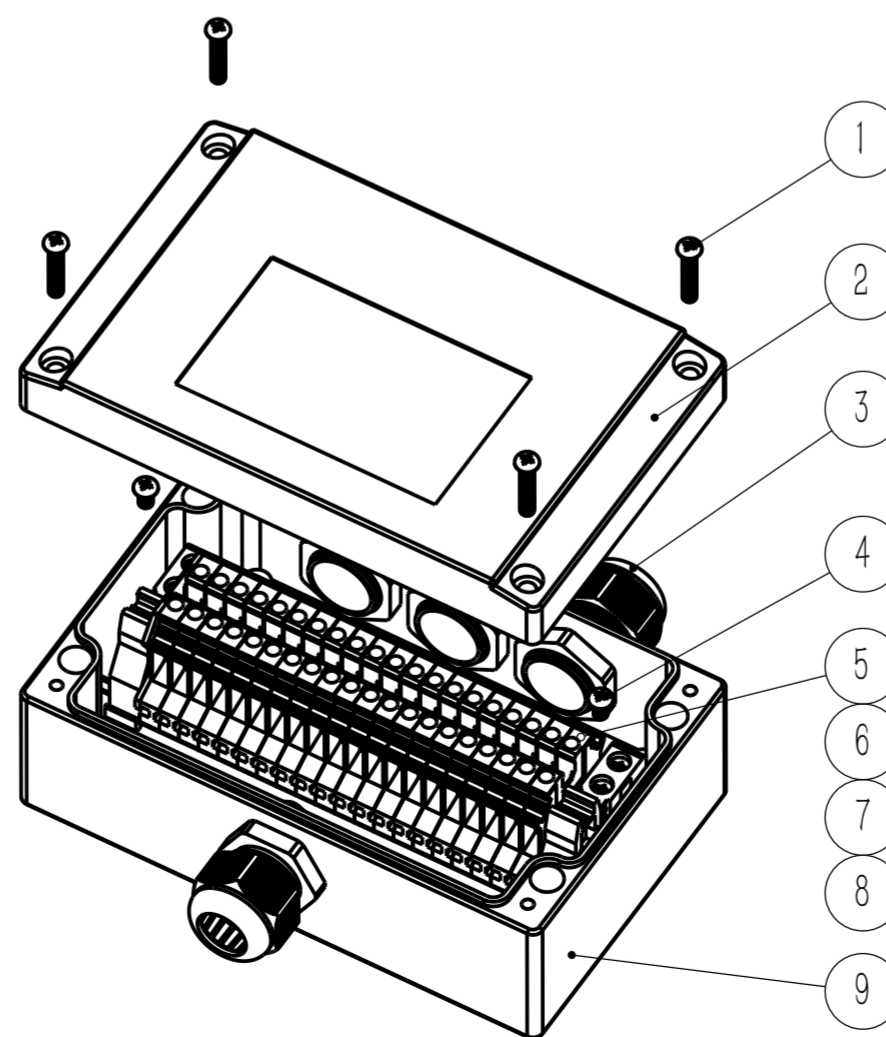
移除上盖

进出线布局

型号 \ 侧	Side A-B	Side C-D	下限	上限
	Side A	Side D		
PG7/M12	12(6x2)	2	3	6
PG9/M16	5	1	4	8
PG11/M18	4	1	5	10
PG13.5/M20	4	1	6	11
PG16/M22	4	/	10	13
PG19/M24	3	/	12	15
PG21/M28	3	/	13	18
PG25/M30	3	/	16	21
PG29/M36	/	/	18	25

技术说明

- 1、图上所注尺寸仅供参考
- 2、实际产品经过多次迭代, 其尺寸结构可能稍有不同
- 3、密封条应均匀压入上盖防水槽, 首尾结合处不留缝隙
- 4、盒盖螺钉采用对角顺序安装并以交替渐进方式锁紧
- 5、未注公差参考GB/T 6414-1999



序号	代号	零件名称	数量	材料	单件质量(g)	总计质量(g)	备注
9	04030A-01-01	底座	1	ALSi12	414.7	414.7	表面喷塑
8	00-T-TS35	标准轨道	1	A3	53.2	53.2	TS35 x 158
7	00-T-UK2-E	端板	1	PA66	1.4	1.4	
6	00-T-UK-FIX	端子固定器	2	PA66	7.0	14.0	
5	00-T-UK2	螺钉式直通端子	20	PA66	4.1	82.3	UK2.5B / IEC947-7-1
4	04030A-02-02	十字槽盘头螺钉	2	Q235	0.9	1.9	螺钉 GB/T 823-2016 M4x 6
3	00-G-PG16	防水接头 (PG16)	4	尼龙	10.8	43.2	IP68
2	04030A-02-01	上盖	1	ALSi12	286.6	286.6	表面喷塑, 带密封条
1	04030A-02-02	十字槽盘头螺钉	4	Q235	2.0	7.9	螺钉 GB/T 823-2016 M4x 20



技术数据 (仅供参考)

外壳材料	颜色	防护等级	阻燃等级	温度范围	端子点数	接线容量	额定电压/电流	进出线布局	其他
ALSi12	浅灰	IP65	完全阻燃	-40°C~130°C	20	2.5mm	800V/32A	按要求定制	一进三出

标记	处数	分区	更改文件号	签名	年、月、日	阶段标记	重量(克)	比例	备注
设计			标准化				905.2	1:1	一进三出端子盒
审核									AL161006-20U2-A16-3B16
工艺			批准						视图: